



ANALIZA STATISTICĂ A SITUAȚIILOR DE URGENȚĂ PRODUSE ÎN TRIMESTRUL II 2022

I. ACTIVITATEA OPERATIVĂ



În *trimestrul II 2022*, în zona de competență a Inspectoratului pentru Situații de Urgență „Petrodava” al județului Neamț s-au produs **2897** de evenimente care au necesitat intervenția serviciilor profesionale, voluntare și private pentru situații de urgență (în medie 31,84/zi), numărul evenimentelor la care s-a intervenit cu forțe specializate scăzând cu **14,21%** față de perioada similară din anul anterior când s-au produs **3377** de evenimente.

2245 cazuri de urgență asistate de SMURD	196 incendii (inclusiv incendii de vegetație și altele)	60 alte situații de urgență	105 acțiuni de asistență persoanei	291 acțiuni de protecția comunităților
77,49%	6,77%	2,07%	3,62%	10,05%

Deasemenea, forțele noastre de intervenție au mai fost solicitate în **98** situații, la care însă nu s-a intervenit din diverse motive:

- echipajele au fost întoarse din drum, întrucât nu mai era necesară deplasarea acestora la locul evenimentului în **20** situații, din care 11 la echipajele de stingere și 9 la echipajele SMURD;
- echipajele au ajuns la locul evenimentului, însă nu au acționat în **63** situații, deoarece în 6 situații incendiile au fost rezolvate de SVSU și populație iar în 57 situații persoanele au refuzat evaluarea medicală de specialitate;
- echipajele au ajuns la adresa indicată, dar au constatat că evenimentul nu s-a produs sau pacientul nu exista în **15** situații, din care 5 la echipajele de stingere și 10 la echipajele SMURD.

SITUAȚIA COMPARATIVĂ A SITUAȚILOR DE URGENȚĂ




*Alte situații de urgență: misiuni pirotehnice, alunecări de teren, fenomene meteo-periculoase, înlăturarea efectelor inundațiilor, avarii la utilități publice etc.

** Asistență persoane: degajări de persoane în urma exploziilor, prăbușirii sau accidentelor de muncă și rămase blocate în apartament, ascensor, la înălțime etc.

*** Acțiuni pentru protecția comunităților: asigurare măsurilor de apărare împotriva incendiilor la accidente de circulație și pe timpul desfășurării de evenimente publice, protecția mediului, salvări de animale, activități de recunoașteri în teren, exerciții cu forțe și mijloace în teren etc.

În vederea reducerii timpului de răspuns la intervenții, în scopul limitării pagubelor, serviciile voluntare pentru situații de urgență din județul Neamț au acționat singure sau în sprijinul forțelor profesioniste pentru **86** misiuni la incendii, **47** misiuni la incendii de vegetație și altele, **6** misiuni pentru asistența persoanelor, **6** misiuni la inundații, **4** misiuni pentru alte situații de urgență, **11** misiuni de sprijin echipă pirotehnică, **10** misiuni pentru alte intervenții (4 pentru salvări de animale și 6 misiuni pentru asigurare/supraveghere zonă), **2** misiuni la exerciții cu forțe și mijloace în teren și **19** misiuni de recunoaștere și instruire în teren.



...vare persoane în masivul Ceahlău de către Serviciul Public Salvamont Neamț, față de aceeași perioadă analizată a anului anterior, când nu a fost înregistrată nicio misiune de căutare-salvare.

II. INTERVENȚIA LA INCENDII

În cursul *trimestrului II 2022*, numărul de incendii produse în zona de competență a unității a crescut, respectiv cu **79,71%**, de la **69** în trim. II 2021, la **124** în trim. II 2022 (în medie 1,4/zi).

Statistica incendiilor pe unități administrativ-teritoriale

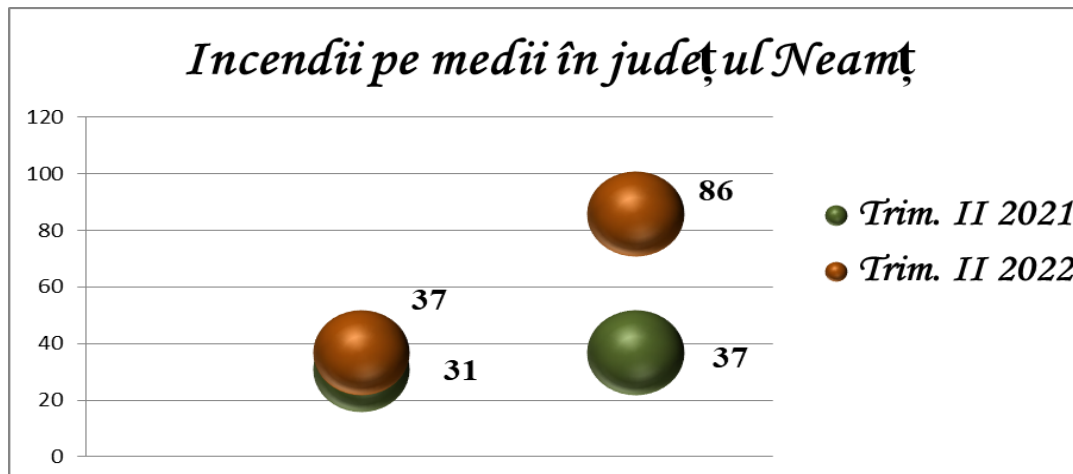
Nr. crt.	Localitatea	Incendii		
		2021	2022	Dinamică
1.	AGAPIA	0	0	0
2.	ALEXANDRU CEL BUN	3	3	0
3.	BAHNA	1	0	-1
4.	BĂLȚĂTEȘTI	0	1	1
5.	BICAZ	4	4	0
6.	BICAZ-CHEI	0	0	0
7.	BICAZU ARDELEAN	0	3	3
8.	BÂRA	0	3	3
9.	BÂRGAUANI	0	1	1
10.	BODEȘTI	4	2	-2
11.	BOGHICEA	0	1	1
12.	BORCA	0	5	5
13.	BORLEȘTI	1	4	3
14.	BOTEȘTI	1	2	1
15.	BOZIENI	1	0	-1
16.	BRUSTURI	1	1	0
17.	CEAHLĂU	0	1	1
18.	CÂNDEȘTI	0	0	0
19.	CORDUN	0	1	1
20.	COSTIȘA	0	0	0
21.	CRĂCĂOANI	1	1	0
22.	DAGĂTA (jud. Iași)	0	1	1
23.	DĂMUC (Puntea Lupului/ Lunca de Jos – HR)	1	1	0
24.	DOBRENI	0	0	0
25.	DOCHIA	0	0	0
26.	DOLJEȘTI	0	1	1
27.	DRĂGĂNEȘTI	0	0	0
28.	DRAGOMIREȘTI	0	0	0
29.	DULCEȘTI	0	0	0
30.	DUMBRAVA ROȘIE	0	5	5
31.	FARCAȘA	0	1	1
32.	FĂUREI	1	1	0
33.	FILIPEȘTI (jud. Bacău)	0	0	0
34.	GÂDINȚI	0	0	0
35.	GHERĂEȘTI	0	1	1
36.	GHINDĂOANI	0	1	1
37.	GÂRCINA	0	3	3
38.	GIROV	3	2	-1
39.	GRINȚIEȘ	1	2	1

Nr. crt.	Localitatea	Incendii		
		2021	2022	Dinamică
40.	GRUMĂZEȘTI	0	3	3
41.	HANGU	1	1	0
42.	HORIA	0	1	1
43.	ICUȘEȘTI	0	0	0
44.	ION CREANGĂ	1	2	1
45.	MĂRGINENI	0	1	1
46.	MIRCEȘTI (jud. Iași)	0	0	0
47.	MOLDOVENI	0	1	1
48.	NEGREȘTI	0	0	0
49.	ONICENI	0	2	2
50.	PÂNCEȘTI	0	3	3
51.	PĂSTRĂVENI	1	0	-1
52.	PETRICANI	1	1	0
53.	PIATRA NEAMȚ	17	19	2
54.	PIATRA ȘOIMULUI	1	0	-1
55.	PĂNGĂRAȚI	0	1	1
56.	PIPIRIG	1	2	1
57.	PODOLENI	0	0	0
58.	POIANA TEIULUI	0	0	0
59.	POIENARI	3	0	-3
60.	RĂCHITENI	0	0	0
61.	RĂUCEȘTI	0	8	8
62.	RĂZBOIENI	1	0	-1
63.	REDIU	0	1	1
64.	ROMAN	5	6	1
65.	ROMÂNI	0	2	2
66.	ROZNOV	0	2	2
67.	RUGINOASA	0	0	0
68.	SĂBĂOANI	1	0	-1
69.	SAGNA	0	0	0
70.	SĂVINEȘTI	0	3	3
71.	SECUIENI	0	0	0
72.	STĂNIȚA	0	2	2
73.	ȘTEFAN CEL MARE	1	0	-1
74.	TĂMAȘENI	0	0	0
75.	TANSA	0	0	0
76.	TARCĂU	1	1	0
77.	TAȘCA	0	1	1
78.	TAZLĂU	0	0	0
79.	ȚIBUCANI	2	1	-1
80.	TIMIȘEȘTI	0	1	1
81.	TÂRGU NEAMȚ	5	6	1
82.	TRIFEȘTI	0	1	1
83.	TUPILAȚI	1	0	-1
84.	URECHENI	2	0	-2
85.	VALEA URSULUI	0	0	0
86.	VĂLENI	0	0	0
87.	VÂNATORI-NEAMȚ	0	0	0
88.	ZĂNEȘTI	1	0	-1
Total		69	124	55

În zona de competență a Inspectoratului pentru Situații de urgență „Petrodava” al județului Neamț s-au produs **124** incendii, din care **123** s-au produs pe teritoriul județului nostru, iar **1** incendiu s-a produs în județul Iași, unde unitatea noastră intervine pe baza unui plan comun de intervenție.

Din cele 123 de incendii produse pe teritoriul județului nostru, **37** s-au produs în **mediul urban** (**30,08%** din totalul incendiilor) și **86** în **mediul rural** (**69,92%** din totalul incendiilor).

1. DISTRIBUȚIA INCENDIILOR URBAN-RURAL ÎN JUDEȚUL NEAMȚ




În continuare, incidența producerii incendiilor este mai mare în *mediul rural*, iar una din principalele cauze a izbucnirii acestora o reprezintă *instalațiile electrice defecte*.

2. PONDEREA LA INCENDII



Iunie 2021
69 incendii



Iunie 2022
124 incendii

+79,71%

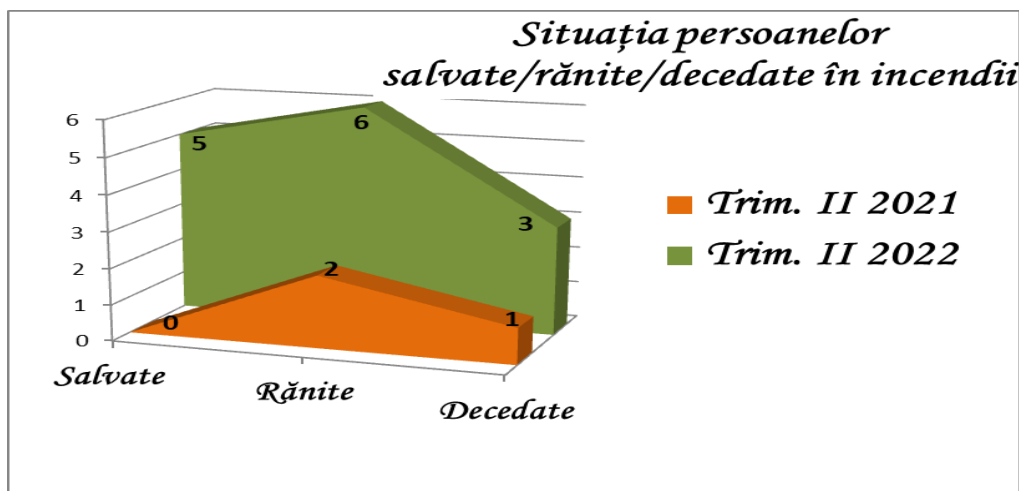
3. SITUAȚIA COMPARATIVĂ A CAUZELOR INCENDIILOR (ALTELE DECÂT CELE DE VEGETAȚIE), ÎN JUDEȚUL NEAMȚ

Tip cauză de incendiu	2021	2022	Dinamica
Acțiune intenționată	6	6	0
Alte împrejurări	0	2	2
Aparate electrice sub tensiune nesupravegheate	4	4	0
Autoaprindere	2	3	1
Cenușă, jar și scântei de la sistemele de încălzit	1	7	6
Coș, burlan de fum defect sau necurațat	11	9	2
Defecțiuni tehnice de exploatare	1	2	1
Foc deschis în spații închise (lumânări, făclii, chibrituri, brichete)	4	9	5
Focul deschis	7	20	13
Fumatul	8	13	5
Instalații electrice defecte	10	34	24
Jocul copiilor cu focul	1	2	1
Mijloace de încălzire nesupravegheate	6	6	0
Mijloace de încălzire improvizate	1	2	1
Scântei mecanice, electrostatice și frecare	1	0	-1
Scurgeri (scăpări) de produse inflamabile	1	1	0
Sisteme de încălzire defecte	2	0	-2
Sudură	1	2	1
Trăsnet și alte fenomene naturale	1	1	0
TOTAL	68	123	55



Pagubele rezultate în urma incendiilor au fost estimate la cca. **392 mii** lei, însă intervenția serviciilor profesionale și voluntare a condus la limitarea pagubelor, fiind salvate bunuri în valoare estimată de cca. **1403 mii** lei.


În trimestrul II 2022, incendiile nu au produs doar pagube materiale ci și victime omenești, **3 persoane au decedat, 6 persoane au fost rănite iar 5 persoane au fost salvate**, spre deosebire de aceeași perioadă a anului trecut când 1 persoană a decedat și 2 persoane au fost rănite.



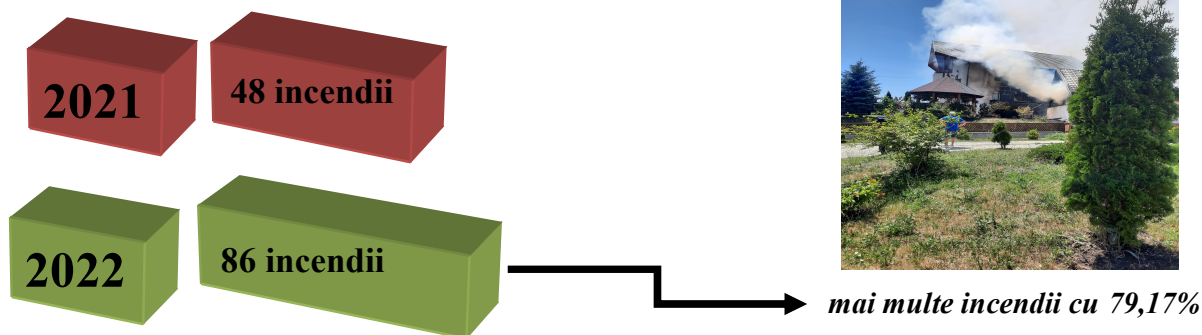
Repartiția incendiilor pe tipuri de proprietăți este următoarea:

■ 3 incendii	<i>Domeniul privat al statului, județului, localității;</i>
■ 14 incendii	<i>Domeniul privat român;</i>
■ 7 incendii	<i>Domeniul public al statului, județului, localității;</i>
■ 100 incendii	<i>Proprietăți individuale (gospodării, mij. transport și terenuri în afara perimetrului gosp. cetățenești.</i>

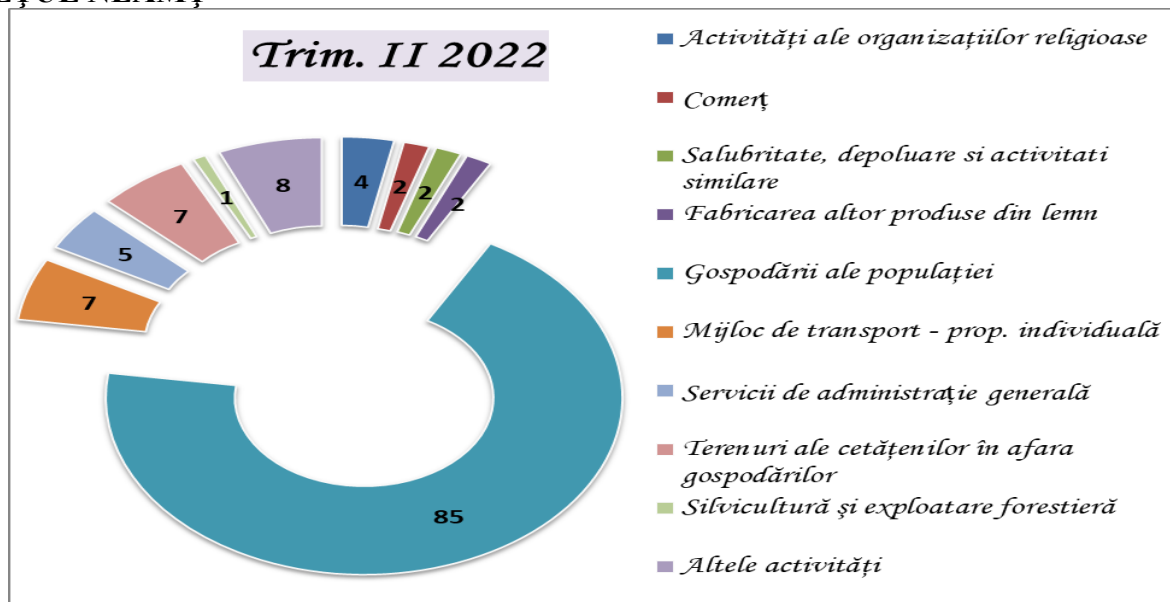
Proprietățile individuale rămân în continuare cu cea mai mare frecvență de producere din totalul incendiilor. Numărul incendiilor izbucnite la locuințele și anexele cetățenilor au crescut cu cca. **79,17%**, de la **48** în trim. II 2021 la **86** în trim. II 2022.



4. INCENDII PRODUSE LA LOCUINȚE ȘI ANEXE



5. DISTRIBUȚIA PE RAMURI ECONOMICE A INCENDIILOR PRODUSE ÎN JUDEȚUL NEAMȚ



6. INCENDII DE VEGETAȚIE USCATĂ ȘI ALTELE

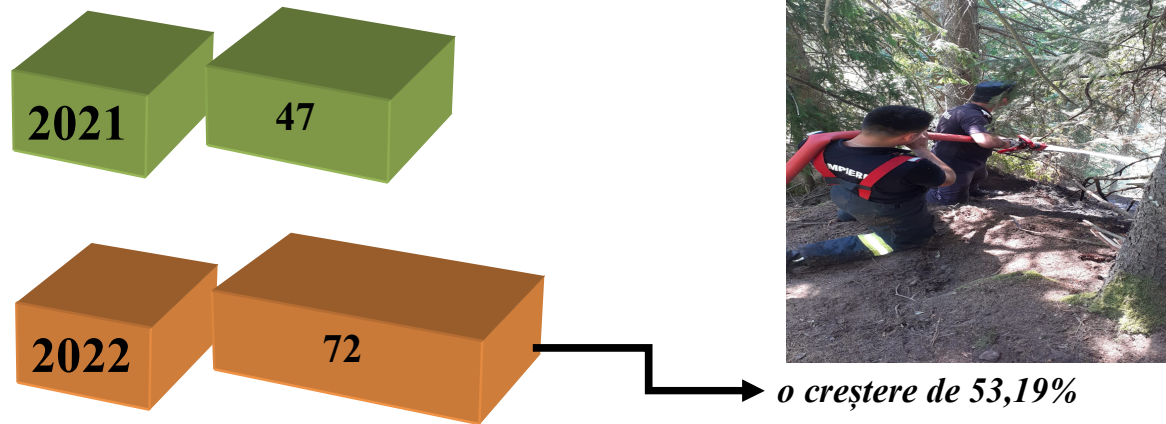
În *trimestrul II 2022*, în zona de competență a inspectoratului a avut loc **72** incendii de vegetație uscată și altele (deșeuri menajere) – fără pagube materiale, spre deosebire de anul anterior când au fost înregistrate **47** incendii de vegetație.

6.1. Statistica incendiilor de vegetație uscată și altele pe unități administrativ-teritoriale:

Nr. crt.	Localitatea	Incendii de vegetație și altele		
		2021	2022	Dinamică
1.	AGAPIA	2	0	-2
2.	ALEXANDRU CEL BUN	0	2	2
3.	BAHNA	0	0	0
4.	BĂLȚĂTEȘTI	2	0	-2
5.	BICAZ	0	1	1
6.	BICAZ-CHEI	0	1	1
7.	BICAZU ARDELEAN	0	0	0
8.	BÂRA	1	1	0
9.	BÂRGĂUANI	1	0	-1
10.	BODEȘTI	1	0	-1
11.	BOGHICEA	0	0	0
12.	BORCA	0	0	0
13.	BORLEȘTI	0	0	0
14.	BOTEȘTI	0	0	0
15.	BOZIENI	0	1	1
16.	BRUSTURI	0	0	0
17.	CEAHLĂU	0	1	1
18.	CÂNDEȘTI	1	0	-1
19.	CORDUN	0	2	2
20.	COSTIȘA	0	0	0
21.	CRĂCĂOANI	2	1	-1
22.	DAGĂTA (jud. Iași)	0	0	0
23.	DĂMUC	0	0	0
24.	DOBRENI	0	0	0
25.	DOCHIA	2	0	-2
26.	DOLJEȘTI	1	1	0
27.	DRĂGĂNEȘTI	0	0	0
28.	DRAGOMIREȘTI	0	0	0
29.	DULCEȘTI	1	0	-1
30.	DUMBRAVA ROȘIE	0	3	3
31.	FARCAȘA	0	0	0
32.	FĂUREI	1	1	0
33.	FILIFEȘTI (jud. Bacău)	0	0	0
34.	GĂDINTI	0	0	0
35.	GHERĂEȘTI	0	2	2
36.	GHINDĂOANI	1	0	-1
37.	GÂRCINA	0	2	2
38.	GIROV	0	0	0
39.	GRINTIEȘ	0	0	0
40.	GRUMĂZEȘTI	2	1	-1
41.	HANGU	1	1	0
42.	HORIA	0	1	1
43.	ICUȘEȘTI	2	1	-1
44.	ION CREANGĂ	0	0	0

Nr. crt.	Localitatea	Incendii de vegetație și altele		
		2021	2022	Dinamică
45.	MĂRGINENI	1	0	-1
46.	MIRCEȘTI (jud. Iași)	0	0	0
47.	MOLDOVENI	0	0	0
48.	NEGREȘTI	0	0	0
49.	ONICENI	0	2	2
50.	PÂNCEȘTI	0	2	2
51.	PĂSTRĂVENI	0	0	0
52.	PETRICANI	0	1	1
53.	PIATRA NEAMȚ	3	7	4
54.	PIATRA ȘOIMULUI	1	2	1
55.	PÂNGĂRAȚI	1	0	-1
56.	PIPIRIG	1	0	-1
57.	PODOLENI	0	0	0
58.	POIANA TEIULUI	0	2	2
59.	POIENARI	1	1	0
60.	RĂCHITENI	0	0	0
61.	RAUCEȘTI	6	4	-2
62.	RĂZBOIENI	0	0	0
63.	REDIU	0	0	0
64.	ROMAN	5	9	4
65.	ROMÂNI	0	0	0
66.	ROZNOV	1	0	-1
67.	RUGINOASA	0	0	0
68.	SĂBĂOANI	0	0	0
69.	SAGNA	0	1	1
70.	SĂVINEȘTI	0	3	3
71.	SECUIENI	0	2	2
72.	STĂNIȚA	0	0	0
73.	ȘTEFAN CEL MARE	1	1	0
74.	TĂMAȘENI	0	2	2
75.	TANSA	0	0	0
76.	TARCĂU	1	0	-1
77.	TAȘCA	0	1	1
78.	TAZLĂU	0	0	0
79.	ȚIBUCANI	1	0	-1
80.	TIMIȘEȘTI	0	2	2
81.	TÂRGU NEAMȚ	1	5	4
82.	TRIFEȘTI	0	0	0
83.	TUPILAȚI	0	1	1
84.	URECHENI	0	0	0
85.	VALEA URSULUI	0	0	0
86.	VĂLENI	0	0	0
87.	VÂNATORI-NEAMȚ	1	1	0
88.	ZĂNEȘTI	0	0	0
Total		47	72	25

6.2. Dinamica intervențiilor pentru stingerea incendiilor de vegetație și altele



6.3. Distribuția intervențiilor pe tipuri de incendii

6.3.1. Repartiția incendiilor de vegetație și altele pe tipuri de proprietăți este următoarea:

- 43 incendii *Domeniul public al statului, județului, localității;*
- 2 incendii *Domeniul privat al statului, județului, localității;*
- 2 incendii *Domeniul privat român;*
- 25 incendii *Proprietate individuală (locuințe, anexe, bunuri, mijloace de transport).*

6.3.2. Repartiția incendiilor de vegetație și altele pe destinație este următoarea:

Nr. crt.	Destinația producerii incendiului	Nr. incendii	Procent
1.	Ape curgătoare	2	2,78%
2.	Centrală termică	1	1,39%
3.	Cimitir	2	2,78%
4.	Curte, grădină	6	8,33%
5.	Drum național/european	1	1,39%
6.	Groapă de gunoi	1	1,39%
7.	Izlazuri, pășuni comunale	2	2,78%
8.	Pădure, litieră	1	1,39%
9.	Pod, mansardă	5	6,94%
10.	Teren viran	6	8,33%
11.	Vegetație uscată	45	62,50%

III. INTERVENȚIA LA DESCARCERARE, PRIM AJUTOR CALIFICAT ȘI ASISTENȚĂ MEDICALĂ DE URGENȚĂ

1. DINAMICA INTERVENȚIILOR SMURD

Numărul solicitărilor pentru acordarea primului ajutor calificat, a asistenței medicale de urgență sau pentru efectuarea operațiunilor de descarcerare a fost în creștere în **trimestrul II 2022**, fiind executate **2245** de misiuni (din care **339** intervenții ale echipajelor de terapie intensivă mobilă), spre deosebire de **trimestrul II 2021**, când au fost executate **2162** misiuni (din care **355** intervenții ale echipajului de terapie intensivă mobilă).



Echipajele de descarcerare, prim ajutor calificat și terapie intensivă mobilă din cadrul S.M.U.R.D. Neamț au executat misiuni pentru:

- ◆ acordarea primului ajutor calificat și a asistenței medicale de urgență – **2212 misiuni**;
- ◆ descarcerarea la accidente rutiere – **13 misiuni**;
- ◆ asistența persoanelor blocate în apartamente – **7 misiuni**;
- ◆ asistența persoanelor – căzute în locuri publice – **3 misiuni**;
- ◆ asistența persoanelor – transport persoane supraponderale – **3 misiuni**;
- ◆ epidemii – **2 misiuni**;
- ◆ alte situații de urgență – **1 misiune**;
- ◆ alte intervenții (sesizare urs) – **4 misiuni**.

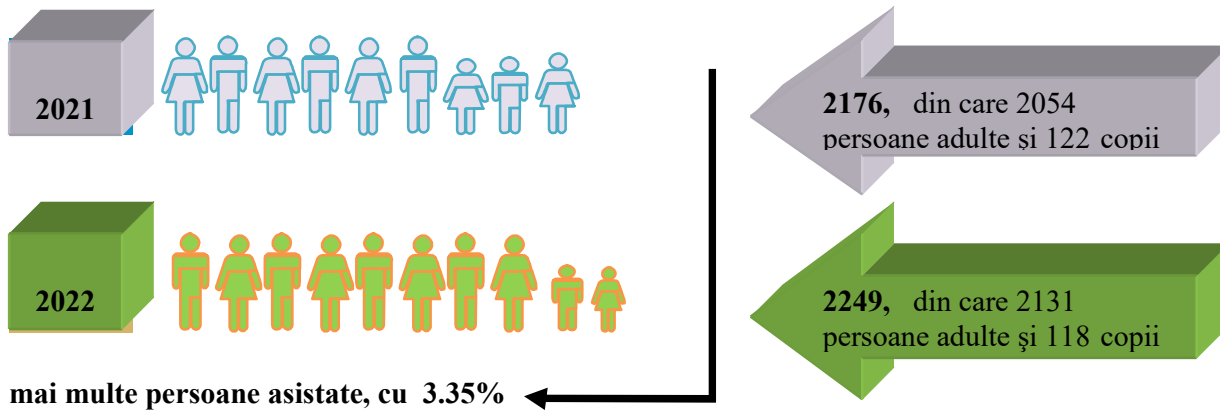
Repartizarea misiunilor SMURD executate pe subunități:

- ✓ **DETAȘAMENTUL DE POMPIERI PIATRA NEAMȚ** – **919** misiuni (din care **193** intervenții ale echipajului de terapie intensivă mobilă);
- ✓ **DETAȘAMENTUL DE POMPIERI PIATRA NEAMȚ – Punct de Lucru Roznov** – **34** misiuni;
- ✓ **DETAȘAMENTUL DE POMPIERI ROMAN** – **779** misiuni (din care **146** intervenții ale echipajului de terapie intensivă mobilă);
- ✓ **DETAȘAMENTUL DE POMPIERI TÎRGU NEAMȚ – Garda de intervenție nr. 1** – **368** misiuni;
- ✓ **DETAȘAMENTUL DE POMPIERI TÎRGU NEAMȚ – Garda de intervenție nr. 2 Poiana Teiului** – **145** misiuni.

Numărul kilometrilor parcurși de ambulanțele SMURD în **trim.II 2022**, pe subunități, prezentându-se astfel:

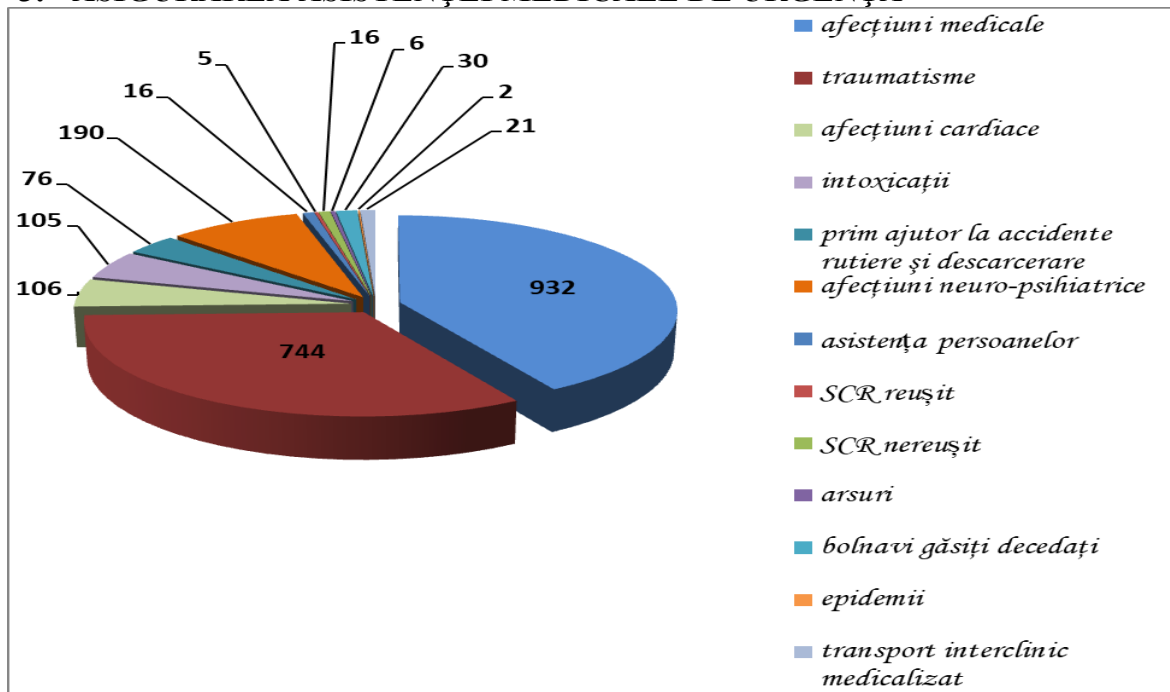
- ✓ **DETAȘAMENTUL DE POMPIERI PIATRA NEAMȚ** – **12319** km;
- ✓ **DETAȘAMENTUL DE POMPIERI PIATRA NEAMȚ – Punct de Lucru Roznov** – **440** km;
- ✓ **DETAȘAMENTUL DE POMPIERI ROMAN** – **10658** km;
- ✓ **DETAȘAMENTUL DE POMPIERI TÎRGU NEAMȚ – Garda de intervenție nr. 1** – **4533** km;
- ✓ **DETAȘAMENTUL DE POMPIERI TÎRGU NEAMȚ – Garda de intervenție nr. 2 Poiana Teiului** – **2134** km.

2. PERSOANE ASISTATE DE ECHIPAJELE SMURD:



Cele mai multe intervenții ale echipajelor SMURD au fost înregistrate în mediul rural, fiind executate **1469** intervenții.

3. ASIGURAREA ASISTENȚEI MEDICALE DE URGENȚĂ



Timpul mediu de răspuns al echipajelor de prim ajutor medical de urgență, terapie intensivă mobilă și ale echipajelor de descarcerare a fost de **15 minute și 20 secunde** (față de **14 minute și 53 secunde** în trim.II 2021), iar **timpul mediu de intervenție** de **41 minute și 9 secunde** (față de **47 minute și 8 secunde** în trim.II 2021).



Timpul mediu de răspuns al echipajelor de prim ajutor medical de urgență, terapie intensivă mobilă și ale echipajelor de descarcerare în mediul urban a fost de **6 minute și 57 secunde** (față de **5 minute și 56 secunde** în trim.II 2021), iar în mediul rural a fost de **19 minute și 45 secunde** (față de **16 minute și 25 secunde** în trim.II 2021).

IV. INTERVENȚII PIROTEHNICE

În **trimestrul II 2022**, echipa pirotehnică a Inspectoratului pentru Situații de Urgență “Petrodava” al județului Neamț a executat **30** misiuni, din care 25 misiuni de asanare a teritoriului de muniție rămasă neexplodată din timpul celui de-al doilea război mondial, 4 misiuni de distrugere muniție și 1 misiune de pregătire de specialitate în teren, spre deosebire de aceeași perioadă a anului anterior când au fost executate **36** misiuni pirotehnice.

Raportat la aceeași perioadă din 2021, numărul acțiunilor de protecție civilă a scăzut cu **16,67%**, de la **36** în 2021 la **30** în 2022.



În urma misiunilor de asanare, executate în **trimestrul II 2022** în cele **14 localități** din județul Neamț, au fost descoperite următoarele elemente de muniție:

- 2 proiectile perforante cal. 47mm;
- 3 proiectile explozive cal. 47mm;
- 62 proiectile explozive cal.75mm;
- 2 bombe de aruncător;
- 2 grenade de mână defensive;
- 1 bombă de aruncător cal.50mm;
- 6 bombe de aruncator cal.60mm;
- 151 cartușe cal.7,92mm;
- 9 focoase pentru bombe de aruncător;
- 1 focos pentru proiectile;
- 1 focos pentru grenadă de mână;
- 1 focos pentru bombe de aruncător;
- 1 stabilizator pentru bombe de aruncător;
- 1 stabilizator pentru bombe de aruncător;
- 1 lovitură acuplată cal.75mm;
- 36 cartușe cal.7,62mm;
- 1 bombă de aruncător cal.120mm;
- 1 bombă de aruncător cal.82mm;
- 1 pușcă ZB cal.7,92mm;
- 1 pistol Browning.

Măsuri luate:

- au fost informate comitetele locale pentru situații de urgență;
- a fost alertată echipa pirotehnică din cadrul inspectoratului pentru situații de urgență;
- s-a asanat teritoriul de muniție neexplodată sau nedeactivată rămasă din timpul conflictelor armate pe o suprafață de **5380 m²**;
- s-au întocmit și transmis rapoarte operative.

V. MISIUNI DE SPRIJIN

Pe fondul conflictului militar din Ucraina, în vederea menținerii fluxului de persoane ce părăsesc zona de conflict, în luna **trimestrul II 2022**, Inspectoratul pentru Situații de Urgență “*Petrodava*” al județului Neamț a executat **13 misiuni de sprijin**, astfel:

✓ 12 misiuni la Inspectoratul pentru Situații de Urgență “*Bucovina*” al județului Suceava, din care 11 misiuni în orașul Siret în tabăra mobilă pentru refugiații, instalată pe stadionul orașenesc și 1 misiune în municipiul Rădăuți pentru deservirea taberei mobile pentru refugiați și Liceul Lațcu Vodă Siret;

✓ 1 misiune la Inspectoratul pentru Situații de Urgență “*Horea*” al județului Mureș, unde echipajul a participat la un exercițiu internațional medical “MED EU MODEX RO” Mureș.

A P R O B
INSPECTOR ȘEF
Col.
MTREA MIHAI-CIPRIAN